








Legende

	GK leichte Trennwand
	Mauerwerk (n. Angabe Statik)
	Stahlbeton (n. Angabe Statik)
	Wärmedämmung

 Gurkustaken Standard: 1,025 m
(Achse) ab OKKF

 Gurkustaken Küchen: 1,125 m
(Achse) ab OKKF

 elektrischer Antrieb für Rollläden

 Handkurbel

rh = raumhoch BRH 46/50 = Brüstungshöhe

RH = Raumhöhe (Rohmaß) ab OKKF /
(ab OKKF bis UKRD) (Fertigmaß) ab OKKF

Raumstempel

Raumnummer / Funktion	▷	Deckenausbaubildung
Plache		
UKRD / Umkle	▷	Bodenausbaubildung
OKKF / RH		

DE / TE / FE Dach-, Terrassen- und Balkonentwässerung

FE / NE Fassaden-, und Notentwässerung



WL Wandleuchte

Hinweis: - Außenanlage nach Fachplanung - Bopl./ Fundamentdurchgänge/ Grundleitungen/ Revisionsschächte nach Fachplanung	Hinweis Putz (innen/ außen), Trockenbau: - DIN 18550 Putz und Putzsysteme - Außenecken mit Randprofilen - "offene" Plattenenden mit Abschlussprofilen
---	--

Hinweis Dach: - harte Bedachung n. DIN 4102	Hinweis Dachentwässerung: - Bemassung RR nach Angaben der Fachplanung
--	--

Hinweis Abdichtung:

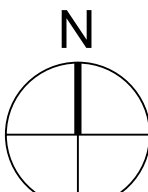
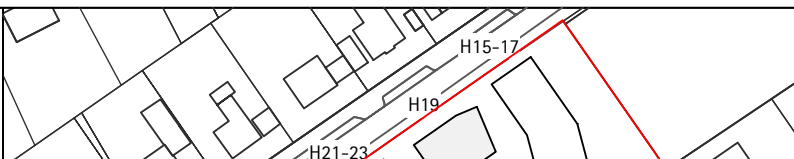
- DIN 18195-4 Abdichtung gegen Bodenfeuchte
- DIN 18195-6 Abdichtung gegen drückendes Wasser
- DIN 18195-8 Abdichtung über Bewegungsfugen
- DIN 18195-9 Durchdringungen, Übergänge, Abschlüsse
- DIN 18195-10 Schutzschichten und Schutzmaßnahmen

 WD200/100=Wanddurchbruch Breite/Höhe
  BD/DD Boden- o. Deckendurchbruch

Maßgebend für die Ausführung der Wand und Deckendurchbrüche ist der S+D Plan des Fachplaners.
 Wanddurchbrüche OK=UK Rohdecke falls nicht anders angegeben.

[illegible]

a	Position Balkonentwässerung; Planfortschreibung	30.05.2016	za/bv
INDEX:	BEMERKUNG	DATUM	NAME
PLANÄNDERUNGSLISTE			

PROJEKT	Neubau von Eigentumswohnungen Arnhelmweg 15-19 48161 Münster-Gievenbeck	
Haus 15-19 (Mietwohnungen)	<p>Das Brandverhalten der Baustoffe und die Feuerwiderstandsdauer der Bauteile sind dem beileggenden Brandschutzkonzept zu entnehmen.</p> <p>Alle Maße sind geplante Maße und örtlich abzugleichen.</p> <p>Zur Ausführung Positionspläne des Statikers beachten. Firmenzeichnungen gelten nur mit Genehmigung des Architekten.</p>	
ÜBERSICHTSPLAN 		
HÖHEN	H19	GR.00 OKFF EG ± 0,00 = 68,85 m ü.NHN

BAUHERR	 Wohn - Stadtbau Wohnungsunternehmen der Stadt Münster Steinfurter Straße 60 48149 Münster Tel. 0251/7008-01 Fax. 0251/7008-300 E-Mail: info@wohnstadtbau.de Münster, den 30.05.2016 Unterschrift Bauherr				
ARCHITEKT	 3pass Architekt/innen Stadtplaner/innen Kusch Mayerle BDA Krefelder Straße 36 50670 Köln Telefon +49 (0)2 21 - 130 567 0 Telefax +49 (0)2 21 - 130 567 33 E-Mail buero@3pass.de www.3pass.de Köln, den 30.05.2016 Unterschrift Architekt				
PLANUNGSPHASE	A AUSFÜHRUNGSPLANUNG				
STATUS					
PLANINHALT	GRUNDRISS ERDGESCHOSS				
PLANDATEN	MASZSTAB 1:50	ERSTDATUM 14.12.2015	ERSTELLUNGSDATUM 30.05.2016	BEARBEITER za/bv	FORMAT DIN A0
ZEICHNUNGS- NUMMER	A H19 GR.00			INDEX a	PLANNR 4190

GRUNDRISS ERDGESCHOSS